

Assemblée générale 2020



CDE 90

3 Février 2021 par
visioconférence

Le Territoire de Belfort en 2020



L'équitation dans le Territoire de Belfort en
quelques chiffres

Au total :



- 17 Clubs

 - ✓ 3 Organisateurs (ORAG)

 - ✓ 5 Clubs (CLAF)

 - ✓ 9 Clubs (CLAG)

Licences 2020 :



- 1624 Licences pratiquant (-10,52%)

[France : -9,35% et BFC : -12,21%]
Période de réf depuis 2016

- 354 Licences compétition

294 Licences compétition club/Poney
56 Licences compétition Amateur
4 Licences compétition PRO

Taux de progression Licences dans le 90 Année 2019/2020

Taux de progression 2019-2020

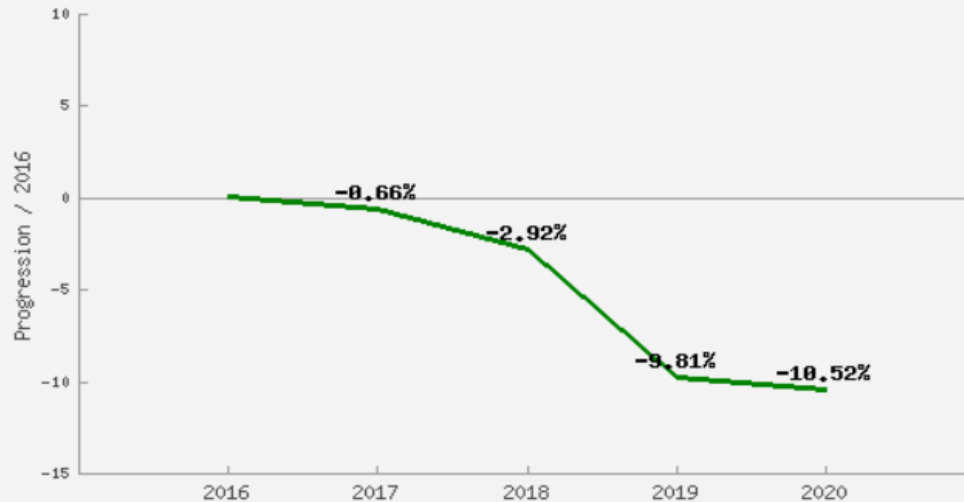
-0.79%

Bravo



TERRITOIRE DE BELFORT

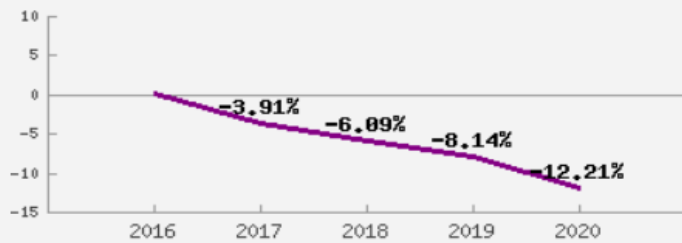
est dans le 1^{er} tiers des départements de France pour la progression 2019-2020.



	2016	2017	2018	2019	2020
Progression / 2016	—	-0.66%	-2.92%	-9.81%	-10.52%
Progression / année précédente	—	-0.66%	-2.27%	-7.09%	-0.79%
Nb de Licences	1815	1803	1762	1637	1624

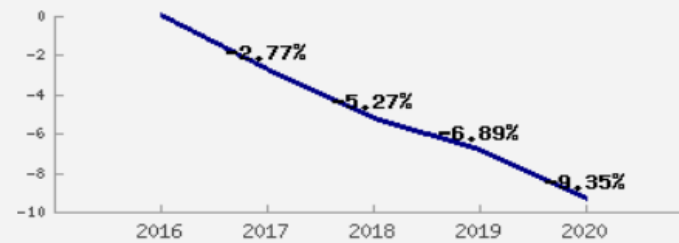
Top 10 Départements

Département	progression 2019-2020
93 - SEINE SAINT DENIS	66.86%
08 - ARDENNES	4.67%
03 - ALLIER	3.63%
988 - NOUVELLE CALEDONIE	2.32%
40 - LANDES	2.22%
60 - OISE	2.19%
972 - MARTINIQUE	1.79%
35 - ILLE ET VILAINE	0.84%
73 - SAVOIE	0.73%
51 - MARNE	0.64%
11 - AUDE	0.56%



	2016	2017	2018	2019	2020
Progression / 2016	—	-3.91%	-6.09%	-8.14%	-12.21%
Nb de Licences	32596	31322	30610	29943	28617

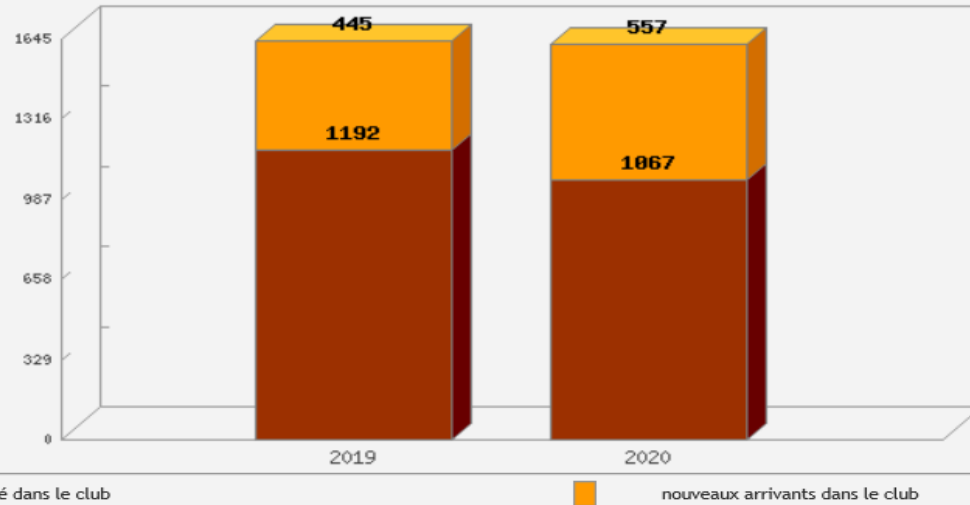
BOURGOGNE-FRANCHE-COMTE



	2016	2017	2018	2019	2020
Progression / 2016	—	-2.77%	-5.27%	-6.89%	-9.35%
Nb de Licences	663194	644800	628262	617524	601166

FRANCE

Fidélité des cavaliers entre 2019 et 2020 dans le 90



Les anciens cavaliers 2019 qui ont renouvelé dans le département en 2020 :

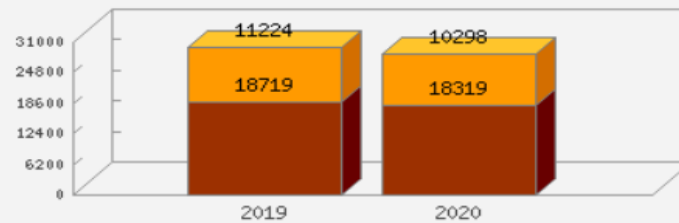
65.18%

Bravo

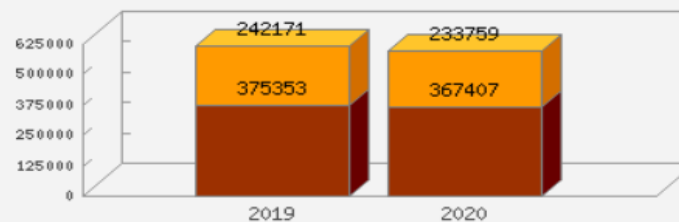


TERRITOIRE DE BELFORT

est dans le 1^{er} tiers des départements de France pour la proportion de cavaliers fidèles en 2020.



BOURGOGNE-FRANCHE-COMTE

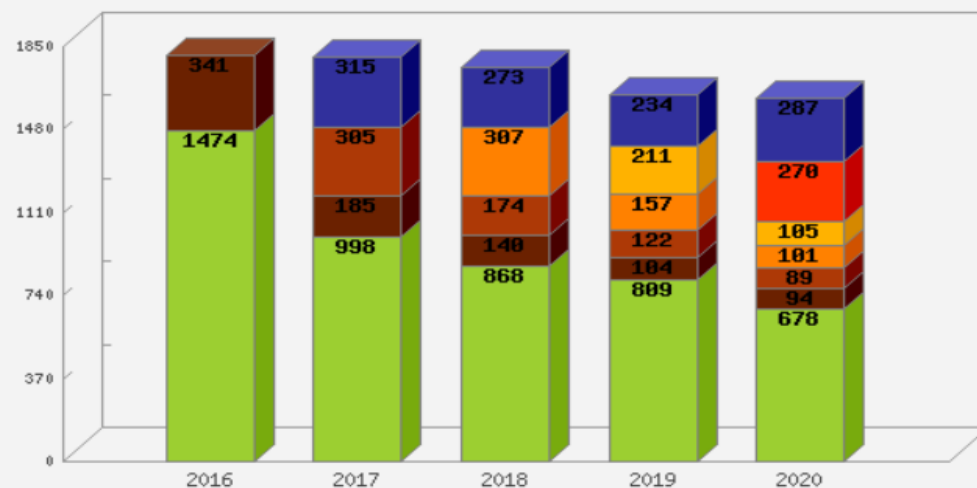


FRANCE

Top 10 Départements

Département	renouvellement 2019-2020
75 - PARIS	65.82%
90 - TERRITOIRE DE BELFORT	65.18%
15 - CANTAL	65.12%
51 - MARNE	65.01%
42 - LOIRE	64.54%
21 - COTE D OR	64.20%
71 - SAONE ET LOIRE	64.17%
55 - MEUSE	64.06%
35 - ILLE ET VILAINE	63.93%
07 - ARDECHE	63.71%
53 - MAYENNE	63.57%

Nombre de 1ere licence cavalier par année



Détails

	2016	2017	2018	2019	2020
1 ^{ère} licence en 2020	—	—	—	—	270
1 ^{ère} licence en 2019	—	—	—	211	105
1 ^{ère} licence en 2018	—	—	307	157	101
1 ^{ère} licence en 2017	—	305	174	122	89
1 ^{ère} licence en 2016	341	185	140	104	94
1 ^{ère} licence en 2015 ou avant	1474	998	868	809	678
Cavaliers provenant d'autre(s) club(s)	—	315	273	234	287

Les premières licences 2019 renouvelées en 2020 dans le département :

49.76%

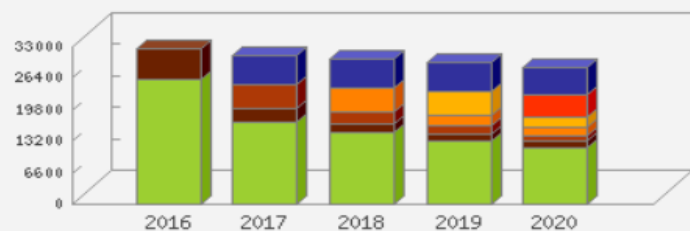
Bravo



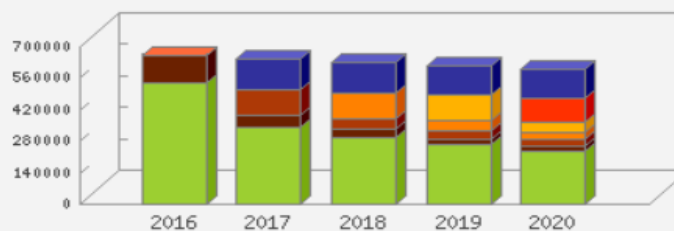
TERRITOIRE DE BELFORT

est dans le 1^{er} tiers des départements de France pour la fidélité des titulaires d'une première licence en 2019.

Top 10 Départements renouvellement 1 ^{ère} licence 2019-2020	
Département	renouvellement 1 ^{ère} licence 2019-2020
15 - CANTAL	54.17%
75 - PARIS	52.81%
12 - AVEYRON	51.08%
53 - MAYENNE	50.86%
94 - VAL DE MARNE	50.85%
37 - INDRE ET LOIRE	50.50%
44 - LOIRE ATLANTIQUE	50.15%
71 - SAONE ET LOIRE	50.05%
55 - MEUSE	49.89%
90 - TERRITOIRE DE BELFORT	49.76%
62 - PAS DE CALAIS	49.34%



BOURGOGNE-FRANCHE-COMTE



FRANCE



Rapport moral Assemblée Générale 2020

Belle cohésion des clubs Terrifortains.

Cette année a été particulièrement perturbée par la même pandémie qui nous empêche de tenir notre assemblée générale en présentielle et de partager le moment de convivialité qui la clôture.

Malgré tout nous pouvons constater que des liens se sont renforcés entre centres équestres de notre département. En effet, la crainte d'une reprise difficile nous a rassemblé, elle nous a obligé à réagir par des actions communes auprès du grand public qui a répondu à nos attentes.

Néanmoins à ce jour, nous constatons une perte de licenciés de 3,9%. Cependant de nombreuses disciplines sportives se contenteraient d'un déficit aussi léger. Restons vigilants, cet esprit de solidarité ne doit pas faiblir, 2021 restera une année difficile à franchir. Sachons diversifier les disciplines équestres et fidéliser nos cavaliers.

Les projets 2021

En dehors des finales départementales et si cette crise nous le permet

Nous pourrions envisager de reprendre contact avec le grand public en effectuant une journée commune et festive (équi-foot, spectacle équestre au Malsaucy)

Le CDE 90 nous a accompagné sur la gestion sanitaire par l'achat de produits désinfectants, nous sommes prêts à renouveler cette opération, si besoin.

Dés que possible, une rencontre conviviale sera proposée aux dirigeants et enseignants du Territoire de Belfort, afin d'échanger et partager nos sentiments.

En 2021, la FFE et ses organes déconcentrés devront procéder à l'élection des représentants de l'équitation. Le CDE 90 devra reconstituer ses membres, nous aurons quelques mois pour nous y préparer, je me permets de vous rappeler que vu mon âge avancé je ne souhaite pas me représenter à la présidence (mais resterais disponible pour accompagner la nouvelle équipe). Je voudrais que vous sachiez combien j'ai été fier de vous accompagner sur ce bout de chemin. Soyons optimiste et gageons que nous puissions retrouver la vie d'avant rapidement grâce, à cette belle cohésion. Tous ensemble nous sommes plus forts.

Concours 2019/2020



- **34 Concours SIF Club et Poney :**
- CSO : 15
- Dressage: 7
- Hunter: 5
- Equifun: 4
- Derby: 2
- Attelage : 1
- **9 Concours GICE amateur et pro et jeunes chevaux :**
- Dressage : 4
- Attelage: 2
- Hunter: 3

Actions 2020

CDE 90



- **Crise sanitaire**
- -Commande et prise en charge financière à 50% (Gel hydro alcoolique, désinfectant) pour les clubs équestres
- -Campagne de publicité sur France bleue / Radio STAR et L'Est Républicain
- -Le CDE s'est mobilisé pour alerter les Élus et les pouvoirs publics sur les conséquences dramatiques de la crise sanitaire pour les clubs, pour obtenir une reprise des activités et une aide du Conseil Départemental
- -Le CDE s'est efforcé de donner une information la plus rapide possible en organisant des points par visioconférence avec les clubs.



Bilan au 31/08/ 2020

ACTIF		PASSIF	
Patrimoine de l'association		Ressources financières de l'association	
ACTIF IMMOBILISE		FONDS ASSOCIATIFS ET RESERVES	
Immobilisations incorporelles		Fonds propres : Report à nouveau	5750,64
Immobilisations corporelles		Résultat de l'exercice	15929,15
Autres immobilisations financières	0	Autres fonds associatifs : Subventions d'investissement	0
Total actif immobilisé	0	Total fonds associatifs et réserves	21679,79
ACTIF CIRCULANT		DETTES	
Créances	4750	Emprunts et dettes accumulées	0
Disponibilités / Trésorerie	17541,28	Fournisseurs et comptes rattachés	611,49
Charges constatées d'avance	0	Fiscales et sociales (cotisations sociales à régler)	0
Total actif circulant	22291,28	Produits constatés d'avance	0
		Total dettes	611,49
TOTAL ACTIF	22291,28	TOTAL PASSIF	22291,28

Comptes de résultats au 31/08/2020



CHARGES	MONTANT(euros)	PRODUITS	MONTANT(euros)
60-Achat	4 261,36	70-Vente de produits finis, prestations de services, marchandises	274,5
Achats d'études et de prestations de services	0	Prestation de services	0
Achats non stockés de matières et de fournitures	356,35	Vente de marchandises	274,5
Fournitures non stockables (eau, énergie)	0	Produits des activités annexes	0
Fourniture d'entretien et de petit équipement	150		
Autres fournitures	3 755,01		
61 - Services extérieurs	40	74- Subventions d exploitation	18 260,00
Sous traitance générale	0	Etat: ANS, ARS, ...	4 500,00
Locations	0		
Entretien et réparation	0	Région(s):	0
Assurance	0		
Documentation	0		
Divers	40	Département(s):	1 500,00
62 - Autres services extérieurs	771,16		
Rémunérations intermédiaires et honoraires	0	Commune(s):	0
Publicité, publication	694,8	subvention communauté de communes et agglomération	0
Déplacements, missions	0		
Frais postaux et de télécommunications	0	Organismes sociaux (à détailler):	0
Services bancaires, autres	76,36		
63 - Impôts et taxes	0	Fédération	10 000,00
Impôts et taxes sur rémunération	0	Fonds européens	0
Autres impôts et taxes	0	ASP	0
64- Charges de personnel	0	Autres recettes (précisez)	2 260,00
Rémunération des personnels	0		
Charges sociales	0	75 - Autres produits de gestion courante	0
Autres charges de personnel	0	Dont cotisations	0
65- Autres charges de gestion courante	1 079,83	76 - Produits financiers	0
66- Charges financières	0	77 - Produits exceptionnels	0
67- Charges exceptionnelles	0	78 Reprises sur amortissements et provisions	0
68- Dotation aux amortissements(provisions pour renouvellement)	0	79 - transfert de charges	3 547,00
TOTAL DES CHARGES	6 152,35	TOTAL DES PRODUITS	22 081,50
86- Emplois des contributions volontaires en nature	0	87 - Contributions volontaires en nature	0
Secours en nature	0	Dons en nature	0
Mise à disposition gratuite de biens et prestations	0	Prestations en nature	0
Personnel bénévole	0	Bénévolat	0
TOTAL DES CHARGES	6 152,35	TOTAL DES PRODUITS	22 081,50
RESULTAT	15 929,15		

Budget prévisionnel 2021 CDE 90



CHARGES	Montant	PRODUITS	Montant
60 – Achats		70 – Vente de produits finis, de marchandises, prestations de services	8000€
Prestations de services	13000€	74- Subventions d'exploitation	
Achats matières et fournitures	1500€	État : préciser le(s) ministère(s) ou directions sollicité(s) cf. 1 ^{ère} page	2000€
Autres fournitures		-	
61 - Services extérieurs		-	
Locations		-	
Entretien et réparation	1000€	-	
Assurance		Région(s) :	
Documentation		-	
62 - Autres services extérieurs		Département(s) :	2500€
Rémunérations intermédiaires et honoraires		-	
Publicité, publication		Communautés de communes ou d'agglomérations	
Déplacements, missions		-	
Services bancaires, autres		-	
63 - Impôts et taxes		Commune(s) :	
Impôts et taxes sur rémunération,		-	
Autres impôts et taxes		Organismes sociaux (CAF, etc. détailler) :	
		-	
64 - Charges de personnel		Fonds européens (FSE, FEDER, etc.)	
Rémunération des personnels			
Charges sociales		L'agence de services et de paiement (emplois aidés)	
Autres charges de personnel		Autres établissements publics	
65- Autres charges de gestion courante		75 - Autres produits de gestion courante	
		Dont cotisations, dons manuels ou legs	3000€
66 - Charges financières		Aides privées	
67 - Charges exceptionnelles	3000€	76 - Produits financiers	
68 - Dotation aux amortissements		77- produits exceptionnels	3000€
TOTAL DES CHARGES	18500€	78- Reprises sur amortissements et provisions	
		TOTAL DES PRODUITS	18500€
CONTRIBUTIONS VOLONTAIRES EN NATURE			
86- Emplois des contributions volontaires en nature		87 - Contributions volontaires en nature	
860- Secours en nature		870- Bénévolat	
861- Mise à disposition gratuite de biens et services		871- Prestations en nature	
862- Prestations			
864- Personnel bénévole		875- Dons en nature	
TOTAL	18500€	TOTAL	18500€

Projets 2021



- Réunion de cohésion enseignant /dirigeant
19/05/2021 (Lieu Etang des Forges ?)
- Organisation d'une journée découverte du monde équestre au grand public (Journée au Malsaucy date à définir)
- Organisation des championnats départementaux toutes disciplines
- Mise en place d'un challenge TREC 90

Le CDE 90 vous remercie



Comité Départemental d'Equitation du Territoire de
Belfort

15 Faubourg de France 90200 GIROMAGNY

Tel Portable : 06 70 57 66 73

Mail : capricecafe@aol.com