



CRE BFC

COMITÉ RÉGIONAL D'ÉQUITATION
BOURGOGNE FRANCHE-COMTÉ

AG ordinaire du 16 décembre 2021 - Visio

RAPPORT MORAL

Ordre du jour – AG ordinaire

1. Rapport moral et quitus 2021,
2. Rapports financiers et quitus 2021,
3. Budget prévisionnel 2022,
4. Questions diverses.

Actions COVID en région

Suite à maintes relances auprès du Conseil Régional BFC, nous avons obtenu une aide financière (basée sur le nombre de chevaux) entre 1000 et 3000€ suite à la fermeture des ERP X (manèges).

Seulement 55% des centres équestres de la région BFC ont demandé cette aide (375 000€) alors qu'une enveloppe de 3 millions d'euros avait été débloquée pour accompagner les entreprises du sport et les centres équestres.

Les commissions du CRE BFC

- 22 commissions au CRE BFC
- Budget de 221 829,86€ pour les commissions (2020-2021) / 109,39% de la DFA



ATTELAGE



CCE



CSO



DRESSAGE



ENDURANCE



E.IBÉRIQUE



E.ISLANDAISE



Equifeel



HORSE-BALL



HUNTER



Mountain trail



PONY GAMES



TIR À L'ARC



TREC



TRAVAIL À PIED



SPECTACLE ÉQUESTRE



VOLTIGE



WESTERN



Equitation de travail



HANDI

**TOURISME
ÉQUESTRE**



Retrouvez l'ensemble des coordonnées des responsables des commissions sur le site internet du CRE BFC



Les formations CRE BFC

- 25 formations / stages organisés sur 2020-2021 éligibles au chèque formation
- 1 BFE : Dressage
- Formations d'officiels en visio : CSO (chef de piste, juge commissaire paddock), dressage (juge), endurance (juge), tir à l'arc (juge en présentiel)...

La majorité des stages et formations prévus ont été annulés en raison de la crise sanitaire ou se sont déroulés en visio

Organisation des formations techniciens et championnats régionaux
= missions premières d'une commission

Nos partenaires 2020 - 2021



Merci à nos différents partenaires pour leur soutien

Partenaire 2021-2022



Entre nous, c'est humain

Merci à Mutualia pour leur soutien pour cette nouvelle saison 2021-2022

Communication

Toutes les informations sont relayées sur nos différents supports de communication :

- Mailings clubs
- Site internet : www.equitation-bfc.com
- Facebook : @CREBFC
- Lettre d'informations equiflash – envoyée aux clubs et publiée sur le site internet

Nous restons à votre entière disposition pour toute question :

Justine MARTIN – contact@equitation-bfc.com – 06 03 20 07 99

RETOUR SUR LES ÉVÉNEMENTS RÉGIONNAUX 2021

Événements régionaux 2021

- Journée équi-handi – 27 mai
- Open BFC Cluny : 30 juillet – 1^{er} août 2021
- Circuit régional CSO 8 étapes en région + 1 finale aux Maillys
- **Championnats régionaux :**
 - Attelage : 3 et 4 juillet 2021 – Corcelles les Arts
 - Western : Dimanche 4 juillet Ranch Kiton Sacquenay (21)
 - CSO : Courlans : amat – pro – majors 05 au 08 août 2021 – 1^{ère} organisation portée par le CRE BFC
 - Dressage : 20 au 22 août – Mâcon
 - CCE : Brazey - 09-10 octobre
 - Championnats régionaux outdoor Montnoirotte : annulés

Événements régionaux 2021

**TOURISME
ÉQUESTRE**



Bourgogne-Franche-Comté

- Tourisme équestre :
 - Grand Régional d'Artagnan 4 et 5 septembre 2021 à Sainte-Croix (71)
 - 8 cavaliers de BFC à l'Equirando

Événements internationaux 2021



Le Conseil Régional Bourgogne Franche-Comté vote une subvention d'environ 70 000€ / an pour le soutien des événements équestres internationaux.

Cette subvention est répartie sur proposition du CRE BFC.

En BFC nous avons une vingtaine d'événements internationaux potentiels pour l'octroi d'une subvention. (3 500€ de moyenne)

Le CRE a également soutenu les projets de Fonds Éperon de Lure, Saulieu, Mâcon et Cluny.

Fonds Éperon



STATISTIQUES

LICENCES



CRE BFC
COMITÉ RÉGIONAL D'ÉQUITATION
BOURGOGNE FRANCHE-COMTÉ

Statistiques licences 2020

– + **2020** ▼
National
BOURGOGNE-FRANCHE-COMTE ▼
Département ▼
Par type de licence
Par licence compétition

Statistiques Fléchage BOURGOGNE-FRANCHE-COMTE

Âge	Femme			Homme			Total			
	Poney	Cheval	Tourisme	Poney	Cheval	Tourisme	Poney	Cheval	Tourisme	Total
4 ans et -	163	4	8	81	—	5	244	4	13	261
5-6 ans	653	22	43	241	9	17	894	31	60	985
7-8 ans	1276	74	137	316	14	31	1592	88	168	1848
9-10 ans	1903	234	234	305	35	36	2208	269	270	2747
11-12 ans	1914	525	243	266	81	32	2180	606	275	3061
13-14 ans	1549	1022	339	168	88	32	1717	1110	371	3198
15-16 ans	957	1269	261	82	117	34	1039	1386	295	2720
17-18 ans	504	1028	199	42	97	19	546	1125	218	1889
19-21 ans	262	1192	172	13	97	18	275	1289	190	1754
22-25 ans	132	1138	224	12	134	24	144	1272	248	1664
26-29 ans	63	966	193	4	121	28	67	1087	221	1375
30-39 ans	65	1551	400	7	327	100	72	1878	500	2450
40-49 ans	49	1037	338	8	336	110	57	1373	448	1878
50 ans et +	63	1001	474	32	718	499	95	1719	973	2787
Total	9553	11063	3265	1577	2174	985	11130	13237	4250	28617

Statistiques licences 2021

– + **2021** ▼
National
BOURGOGNE-FRANCHE-COMTE ▼
Département ▼
Par type de licence
Par licence compétition

Statistiques Fléchage BOURGOGNE-FRANCHE-COMTE

Âge	Femme			Homme			Total			Total
	Poney	Cheval	Tourisme	Poney	Cheval	Tourisme	Poney	Cheval	Tourisme	
4 ans et -	238	7	19	94	2	7	332	9	26	367
5-6 ans	853	33	59	311	9	19	1164	42	78	1284
7-8 ans	1708	83	155	378	22	50	2086	105	205	2396
9-10 ans	2185	258	258	408	43	39	2593	301	297	3191
11-12 ans	2252	612	284	287	91	34	2539	703	318	3560
13-14 ans	1582	1024	314	207	111	33	1789	1135	347	3271
15-16 ans	933	1373	297	83	119	35	1016	1492	332	2840
17-18 ans	505	1122	210	34	108	24	539	1230	234	2003
19-21 ans	269	1304	202	14	117	16	283	1421	218	1922
22-25 ans	128	1331	229	18	139	13	146	1470	242	1858
26-29 ans	75	1023	203	8	140	20	83	1163	223	1469
30-39 ans	71	1789	427	10	323	83	81	2112	510	2703
40-49 ans	56	1090	343	6	340	101	62	1430	444	1936
50 ans et +	70	1040	506	29	701	450	99	1741	956	2796
Total	10925	12089	3506	1887	2265	924	12812	14354	4430	31596

Statistiques licences à la date – 10 décembre 2021

	Total tout âge tout club										
	2012		2019		2020		2021		2022		%2012
	Nb.	Nb.	Evo	Nb.	Evo	Nb.	Evo	Nb.	Evo		
00 ETRANGER	632	831	31.5%	1102	32.6%	1136	3.1%	1547	36.2%	144.8%	
05 BRETAGNE	19497	17632	-9.6%	17998	2.1%	19165	6.5%	22184	15.8%	13.8%	
06 CENTRE VAL DE LOIRE	18058	16339	-9.5%	16267	-0.4%	18225	12.0%	19530	7.2%	8.2%	
08 CORSE	1561	1184	-24.2%	1260	6.4%	1303	3.4%	1524	17.0%	-2.4%	
16 NORMANDIE	21628	18338	-15.2%	18678	1.9%	21117	13.1%	23544	11.5%	8.9%	
17 ILE DE FRANCE	61242	53094	-13.3%	53492	0.7%	55549	3.8%	60806	9.5%	-0.7%	
18 PAYS DE LA LOIRE	20806	17770	-14.6%	18756	5.5%	21372	13.9%	24052	12.5%	15.6%	
23 GUADELOUPE	1006	982	-2.4%	960	-2.2%	840	-12.5%	880	4.8%	-12.5%	
24 MARTINIQUE	722	635	-12.0%	633	-0.3%	710	12.2%	595	-16.2%	-17.6%	
25 GUYANE	594	455	-23.4%	543	19.3%	639	17.7%	614	-3.9%	3.4%	
26 NOUVELLE CALEDONIE	523	380	-27.3%	372	-2.1%	462	24.2%	483	4.5%	-7.6%	
27 REUNION	1424	1227	-13.8%	1439	17.3%	1725	19.9%	1652	-4.2%	16.0%	
28 ST PIERRE ET MIQUELON	0	77		74	-3.9%	86	16.2%	81	-5.8%	-	
29 MAYOTTE	104	0	-100.0%	30		0	-100.0%	40		-61.5%	
30 POLYNESIE FRANCAISE	145	381	162.8%	183	-52.0%	178	-2.7%	435	144.4%	200.0%	
32 HAUTS-DE-FRANCE	33815	30625	-9.4%	31064	1.4%	34781	12.0%	39569	13.8%	17.0%	
44 GRAND EST	30463	25834	-15.2%	26528	2.7%	28800	8.6%	31644	9.9%	3.9%	
55 BOURGOGNE-FRANCHE-COMTE +	17030	15585	-8.5%	15685	0.6%	16926	7.9%	19527	15.4%	14.7%	
75 NOUVELLE-AQUITAINE	38703	33310	-13.9%	34803	4.5%	38473	10.5%	43407	12.8%	12.2%	
76 OCCITANIE	34957	32425	-7.2%	33644	3.8%	36178	7.5%	39077	8.0%	11.8%	
84 AUVERGNE-RHONE-ALPES	48810	41454	-15.1%	41305	-0.4%	42727	3.4%	49934	16.9%	2.3%	
93 PROVENCE-ALPES-COTE D'AZUR	27406	22324	-18.5%	21717	-2.7%	24152	11.2%	26078	8.0%	-4.8%	
NATIONAL	379126	330882	-12.7%	336533	1.7%	364544	8.3%	407203	11.7%	7.4%	

BFC :
3^{ème} région
avec la
meilleure
progression sur
2021



Statistiques licences à la date – 10 décembre 2021

	Total tout âge tout club											
	2012		2019			2020		2021		2022		%2012
	Nb.	Nb.	Evo	Nb.	Evo	Nb.	Evo	Nb.	Evo			
55 BOURGOGNE-FRANCHE-COMTE <input type="checkbox"/>	17030	15585	-8.5%	15685	0.6%	16926	7.9%	19527	15.4%	14.7%		
00 BOURGOGNE-FRANCHE-COMTE <input type="checkbox"/>	17030	15585	-8.5%	15685	0.6%	16926	7.9%	19527	15.4%	14.7%		
21 COTE D OR <input type="checkbox"/>	4265	2566	-39.8%	2647	3.2%	2863	8.2%	3361	17.4%	-21.2%		
25 DOUBS <input type="checkbox"/>	2282	2957	29.6%	2966	0.3%	3347	12.8%	3605	7.7%	58.0%		
39 JURA <input type="checkbox"/>	1793	1721	-4.0%	1708	-0.8%	1804	5.6%	1966	9.0%	9.6%		
58 NIEVRE <input type="checkbox"/>	1414	1110	-21.5%	1038	-6.5%	998	-3.9%	1334	33.7%	-5.7%		
70 HAUTE SAONE <input type="checkbox"/>	1432	1389	-3.0%	1345	-3.2%	1489	10.7%	1957	31.4%	36.7%		
71 SAONE ET LOIRE <input type="checkbox"/>	3165	3210	1.4%	3075	-4.2%	3381	10.0%	3930	16.2%	24.2%		
89 YONNE <input type="checkbox"/>	1914	1913	-0.1%	2001	4.6%	2138	6.8%	2205	3.1%	15.2%		
90 TERRITOIRE DE BELFORT <input type="checkbox"/>	765	719	-6.0%	905	25.9%	906	0.1%	1169	29.0%	52.8%		

Les anciens cavaliers 2020 qui ont renouvelé dans le même club en 2021 :

64.01%

Bravo



BOURGOGNE-FRANCHE-COMTE

est dans le 1^{er} tiers des régions de France pour la proportion de cavaliers fidèles en 2021.

Département	renouvellement 2020-2021
70 - HAUTE SAONE	66.52%
21 - COTE D OR	66.17%
90 - TERRITOIRE DE BELFORT	65.83%
71 - SAONE ET LOIRE	65.63%
58 - NIEVRE	63.58%
25 - DOUBS	62.02%
89 - YONNE	61.40%
39 - JURA	60.89%

Anciens cavaliers 2019 qui ont renouvelé dans la région en 2020 : 61,18%

Les premières licences 2020 renouvelées en 2021 dans la région :

Primo-licences

50.12%

Bravo



BOURGOGNE-FRANCHE-COMTE

est dans le 1^{er} tiers des régions de France pour la fidélité des titulaires d'une première licence en 2020.

Département	renouvellement 1 ^{ère} licence 2020-2021
21 - COTE D OR	57.05%
70 - HAUTE SAONE	53.70%
71 - SAONE ET LOIRE	51.81%
25 - DOUBS	50.81%
90 - TERRITOIRE DE BELFORT	49.63%
39 - JURA	44.81%
58 - NIEVRE	44.53%
89 - YONNE	43.74%

Premières licences 2019 renouvelées en 2020 : 44,99%

Taux de progression 2020-2021

10.41%

A développer



BOURGOGNE-FRANCHE-COMTE

est dans le 2^e tiers des régions de France pour la progression 2020-2021.

Département	progression 2020-2021
89 - YONNE	13.69%
70 - HAUTE SAONE	12.68%
58 - NIEVRE	12.12%
25 - DOUBS	11.10%
21 - COTE D OR	10.21%
39 - JURA	10.11%
71 - SAONE ET LOIRE	7.46%
90 - TERRITOIRE DE BELFORT	6.28%

Taux de progression 2019-2020 : -4,43%

L'évolution du nombre des nouveaux licenciés :

29.20%

Bravo



BOURGOGNE-FRANCHE-COMTE

est dans le 1^{er} tiers des régions de France pour la conquête de nouveaux publics

Département	Évolution 2020/2021
25 - DOUBS	41.01%
89 - YONNE	35.09%
39 - JURA	33.42%
21 - COTE D OR	26.35%
70 - HAUTE SAONE	25.30%
58 - NIEVRE	23.25%
71 - SAONE ET LOIRE	21.43%
90 - TERRITOIRE DE BELFORT	18.49%

En 2020 : -8,17%

Statistiques adhérents

– +









2021 ▾

National

BOURGOGNE-FRANCHE-COMTE ▾

Département ▾

Statistiques adhérents BOURGOGNE-FRANCHE-COMTE

Type de Cotisation	Nb Clubs	Pratiquant			Compétition			Galops
		Femme	Homme	Total	Femme	Homme	Total	
CLAF	61	3 559	842	4 401	674	141	815	1 197
CLAG	249	20 474	3 560	24 034	3 792	668	4 460	8 506
ORAF	81	586	205	791	217	70	287	62
ORAG	148	1 828	454	2 282	485	114	599	345
Autres	20	73	15	88	20	3	23	12
Total Clubs Adhérents	539	26 447	5 061	31 596	5 168	993	6 184	10 110
								

Statistiques compétition en BFC*

Disciplines	2019
CSO	9 699
Dressage	1 291
Hunter	643
CCE	1 692
Attelage	178
Endurance	679
Equifeel	127
Western	53
Horseball	496
TREC	5 757
Travail à pied	186
Voltige	1 117
Islandais	79
Tir à l'arc	372

* Chiffres basés sur le critère cavalier différent

* 2019 : année « normale »

Le CRE vous remercie et reste à
votre entière disposition :

contact@equitation-bfc.com

06 03 20 07 99